



## ”Meidän tiimi” -ohjeet



vaivatonta varainhankintaa

# Kampanjan aloitus

## Ryhmänvetäjän rekisteröityminen:

**Ryhmänvetäjä:** Aloita ryhmänne varainhankintakampanja rekisteröitymällä tiimisivuillemme  
<https://kannata.fi/rekisteroidy-ryhmanvetajaksi/>

Kun olet vahvistanut sähköpostiisi saapuvan vahvistuslinkin saat ryhmänvetäjän tunnukset ja pystyt kirjautumaan tiimisivuillemme.

**Luo kampanja juuri ennen myynnin aloittamista** (koskee All Stars kategorialla), ei viikkoja etukäteen koska All Stars tuotteet vaihtelevat hieman kauden edetessä

**Great Kids**  
kannata.fi


Aloita tästä ▾ Kirjautu

## Vaivatonta varainhankintaa!

Liity joukkoon ja hyödynnä **iso tuotto**, monipuoliset tuotteet ja oma verkkokauppa.

Aloita nyt – tee myynnistä sujuvaa ja kannattavaa!

[Lue lisää](#) [Rekisteröidy](#)



# Myyjien rekisteröityminen:

- ✓ Jaa rekisteröitymislinkki ryhmän myyjille esim. whatsapp -ryhmässä.
- ✓ Linkkiä käyttämällä myyjät rekisteröityvät etu- ja sukunimellään.
- ✓ Myyjät voivat rekisteröityä myös kampanjatunnuksen ja pin-koodin avulla.
- ✓ Kukin myyjä saa rekisteröidyttyään oman käyttäjätunnuksen ja salasanan järjestelmään.

**Huom! ryhmänvetäjän ei tarvitse rekisteröityä erikseen myyjäksi.**


Kutsu myyjä kampanjaan

Jaa rekisteröitymistiedot kampanjaan alla olevilla linkeillä.

[WhatsApp](#) [Sähköposti](#) [Kopioitu](#)

**Rekisteröityminen:** [https://kannata.fi/kampanjat/mahtimuksujen\\_syysmyynti?external\\_register\\_code=](https://kannata.fi/kampanjat/mahtimuksujen_syysmyynti?external_register_code=)

**Pin-koodi:** 2126



Aloita tästä Kirjaudu

### Mahtimuksujen syysmyynti Rekisteröidy myyjäksi

[Olen käyttänyt järjestelmää aiemmin](#) [Olen uusi käyttäjä](#)

Etunimi

Sukunimi

Pin-koodi

[Rekisteröidy](#)

# Kampanjan luominen

Klikkaa "Luo uusi kampanja" -painiketta aloittaaksesi myyntikampanjanne. Täytä vaaditut tiedot tarkasti.

Luo kampanja juuri ennen myynnin aloittamista (koskee All Stars kategoriaa), ei viikkoja etukäteen koska All Stars tuotteet vaihtelevat hieman kauden edetessä

**Kampanjan nimi:** **TÄRKEÄÄ!** Anna kampanjan nimeksi ryhmän nimi ja mitä miksi myydään, jolloin myyjien verkkokauppojen yläbannerista näkee heti minkä joukkueen myynti kyseessä. Esim. "Lahden koulun 6 A luokkaretkelle/ leirikouluun 2026" tai "Cheerjoukkueen lakumyynti" tai "Uimaseuran kevätmyyjäiset" tai "Porin koulun 5 B hamam-pyyhemynti"

**Ryhmän nimi:** Ilmoita mikä seura/ joukkue, koulu/luokka tai yhdistys on kyseessä.

**Tavoite:** Aseta tavoitteeksi väh. 400 € jotta ilmaisen toimituksen minimitoimitusmäärä täyttyy (muutoin toimitusmaksu 20 €).

**Myyntiaika:** Aseta kampanjan päättymispäivä max. neljän viikon päähän. Voit muokata päättymispäivää kampanjan aikana.

**Tuotekategoria:** Valitse seuraavaksi se kategoria minkä tuotteita olette sopineet myyvänne: All Stars, hamam-pyyhkeet tai metrilakut.

**Lopuksi "Tallenna".**

Kampanjat

## Luo uusi kampanja

Kampanjan nimi \*

Ryhmän nimi \*

Kampanjan puhelinnumero  
näkyvät kampanjan verkkokaupassa

Tavoite euroina

Kampanjan arvioitu päättymispäivä \*

Ryhmän logo tai ryhmä kuva

Halutessasi voit lisätä alle tietoa kampanjasta verkkokaupan asiakkaille.

Tuotekategoria \*  
- Valitse kategoria -



# Myyntien tallentaminen





**Myyntien manuaalinen tallentaminen:** Myyjät kirjautuvat ”Meidän tiimi” sivuille omilla tunnuksillaan. Myyjä voi kirjata ostajan puolesta hänen tilauksensa ”**Ostokset**” kohdassa > Lisää ostos. Lisää tuotteet ja sen jälkeen mene kohtaan Ostos täyttämään tilaajan tiedot (kaikkia kohtia ei ole pakko täyttää). Oman myynnin summa ja ansio ovat nähtävissä heti tallennuksen jälkeen.

Ryhmänvetäjä näkee jokaisen myyjän myynnit reaaliaikaisesti, mutta myyjät eivät näe toistensa myyntejä. Myyjien verkkokauppatilaukset kirjautuvat kullekin myyjälle heti tilauksen jälkeen. Myyjien tulee lopuksi tarkastaa huolellisesti omat myyntimääränsä.

Ryhmänvetäjän ei pidä erikseen kirjautua myyjäksi vain hän voi kirjata omat myyntinsä sisäänkirjautuneena.

### Lisää ostos

Lisää tuotteita Ostos

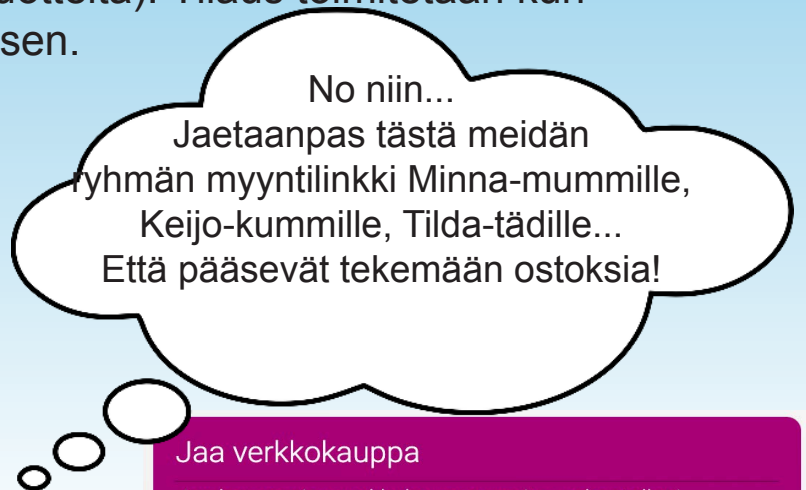
	<b>Toimitus noutopisteeseen (valinnainen palvelu ostajalle, minimiosto 40 €)</b> 6,00 € / kpl	<input type="text" value="0"/>	0,00 €
	<b>Makeisremmit 10 kpl</b> 10,00 € / kpl	<input type="text" value="0"/>	0,00 €
	<b>Sweet &amp; Fruity 10 kpl</b> 10,00 € / kpl	<input type="text" value="0"/>	0,00 €
	<b>Salt &amp; Sour 10 kpl</b> 10,00 € / kpl	<input type="text" value="0"/>	0,00 €

# Myyjäkohtainen verkkokauppa

Jokainen myyjä saa käyttöönsä oman verkkokaupan josta löytyvät kaikki valitsemanne kategorian tuotteet. Tuotteiden toimitus tapahtuu ryhmätoimituksen mukana. Maksussa myyjälle on kaksi vaihtoehtoa: 1. MobilePay > ostaja saa maksettua verkkokauppa tilauksensa samantien MobilePayn kautta. Tilausvahvistuksessa on ohje ja tiedot. 2. Ostaja sopii maksusta erikseen myyjän kanssa. Yleensä maksu suoritetaan MobilePayllä, käteisellä myyjälle tai tilisiirtona myyjän tilille.

Jakolinkit (whatsapp, fb, sähköposti) löytyvät helposti etusivulta. Osoitteen kopioimalla voit jakaa verkkokaupan myös instagramissa ja messengerissä. Verkkokaupan kautta tulevat tilaukset kirjautuvat suoraan ko. myyjän myynteihin.

UUTTA! Ostaja voi myös valita toimituksen noutopisteeseen 6 € (minimitilausmäärä 40 eurolla tuotteita). Tilaus toimitetaan kun ryhmänvetäjä tekee lopputilauksen.



## Jaa verkkokauppa

Jaa kampanjan verkkokaupan osoite verkostollesi.

WhatsApp

Sähköposti

Kopioi linkki

Verkkokauppa: <https://kannata.fi/kauppa/makaitimokasjennemyynti?seid=1000>



Vinkki! Jos sinulla on käytössä Adobe voit kopioida ja liittää qr-koodin kuvan All Stars myyntiesitteen vasempaan ylänurkkaan logon tilalle.

# Toiminnot

Vasemmasta laidasta löytyy toimintavalikko, joita klikkaamalla löytyy eri toimintoja: mm. kampanjan muokkaaminen (ryhmänvetäjä), ostokset, myynnit, ryhmän myyjät ja lopputilaus.



## Tilauksen lähettäminen:

Kun myyntijaksonne on päättymässä ryhmänvetäjä muistuttaa myyjiä myyntiajan päättymisestä pari päivää aikaisemmin. Kun myyjät ovat saaneet myynnin päätökseen, ryhmänvetäjä lähettää lopputilauksen ”Lopputilaus” -kohdasta.

Lisää puuttuvat tiedot, mm. toivottu toimitusaika ja mahdollisia muita huomioita tilaukseen liittyen. Lopputilauksen lähettämisen jälkeen ryhmänvetäjä näkee myynnit Kampanjatilaukset- kohdasta. Tiedot voi myös tulostaa. Huomatkaa että tulostamme myyjäkohtaiset myynnit jokaisen tilauksen mukaan ja pakkaamme All Stars tuotteet myyjäkohtaisesti pl. herkut, jotka ryhmänvetäjä lisää nimettyihin kasseihin.

**Anna palautetta:** Arvostamme kovasti ryhmänvetäjän palautetta myyntikampanjan sujumisesta. Voit lähettää sitä samalla kun teet lopputilauksen.



Lämmín kiitos kun  
teette yhteistyötä  
kanssamme!



vaivatonta varainhankintaa